




Camera di Commercio
Genova



Monitoraggio delle tariffe dei Servizi Pubblici Locali in Provincia di Genova

Genova - 29 giugno 2011

Samir Traini
economista

ref.

RICERCHE E CONSULENZE
PER L'ECONOMIA E LA FINANZA



Quali strumenti?

- Repertori amministrativi delle Tariffe e degli Atti ufficiali dei Servizi Pubblici (Repertorio TASP) accessibili e consultabili via internet (sportello telematico): Servizio idrico integrato e Servizio di smaltimento dei rifiuti solidi urbani**
- Rapporti periodici di *benchmarking* territoriale, per analizzare il posizionamento delle tariffe locali nei diversi territori**
- Pubblicazione di riferimenti di prezzo utili a verificare gli esiti della liberalizzazione dei mercati dell'energia (Mercuriali prezzi energia)**



Repertorio amministrativo delle Tariffe e degli Atti dei Servizi Pubblici locali (TASP Liguria)

<http://liguria.repertoriotariffe.it>



Quali strumenti?

- “Contenitore” delle tariffe pagate dalle PMI per servizio idrico integrato e servizio raccolta e smaltimento rifiuti solidi urbani**
- Permette l’interrogazione per singolo Comune (con popolazione superiore ai 5 mila abitanti)**
- Simulazione puntuale della spesa, al lordo delle tasse, per entrambi i servizi (inserimento volumi di acqua prelevati all’anno e metratura occupata; scelta categoria d’uso – idrico – e tipologia attività economica – rifiuti)**
- Accesso alla documentazione ufficiale: delibere di approvazione delle tariffe e regolamenti del servizio/applicazione della tariffa**
- La visualizzazione dei regolamenti permette di ottenere informazioni relative ad eventuali sconti e/o agevolazioni per determinate attività economiche**



Interfaccia Repertorio TaSP - Mozilla Firefox

File Modifica Visualizza Cronologia Segnalibri Yahoo! Strumenti Aiuto

Interfaccia Repertorio TaSP

http://liguria.repertoriotariffe.it/index.php

Più visitati http://www.seconda... Come iniziare Ultime notizie

HOME ACCEDI

Repertorio Amministrativo Tariffe e Atti ufficiali dei Servizi Pubblici locali - Repertorio TASP

Il Repertorio Amministrativo delle tariffe e degli atti ufficiali dei Servizi Pubblici locali è uno strumento di trasparenza e pubblicità delle tariffe dei servizi pubblici praticate alle utenze finali. Tale strumento consta di un Archivio delle tariffe, che raccoglie e sistematizza i corrispettivi del servizio, e di un Repertorio degli atti ufficiali, cioè una raccolta delle Delibere e dei Regolamenti del servizio.

Il Repertorio è aggiornato sulla base delle informazioni disponibili al 30 marzo 2010 (TARIFFE 2009)

[Avvertenze](#)

Accedi

Cliccando su “Accedi” è possibile effettuare l’interrogazione del TASP

Downloads

- › RIFIUTI SOLIDI URBANI - RAPPORTO 2010
- › SERVIZIO IDRICO - RAPPORTO 2010
- › ENERGIA ELETTRICA - RAPPORTO 2010
- › LOCANDINA EVENTO DI PRESENTAZIONE RAPPORTO
- › SCARICA LA PRESENTAZIONE

Siti di riferimento

- › CAMERA DI COMMERCIO GENOVA
- › CAMERA DI COMMERCIO LA SPEZIA
- › UNIONCAMERE
- › INDIS
- › REF
- › ACQUAINFO

© 2011 REF. RICERCHE PER L'ECONOMIA E LA FINANZA S.R.L. | C.F./P.IVA 13275360157 | REA 1633252

Start Eudora - [In] 2 Esplora... Microsoft ... 2 Firefox 12.58



The screenshot shows a web browser window with the URL <http://liguria.repertiotariffe.it/imprese1.php>. The page title is "Interfaccia Repertorio TaSP - Mozilla Firefox". The website header includes the "ref." logo and navigation links for "HOME" and "ACCEDI". The main content area is titled "Tariffe per le micro, piccole e medie imprese" and contains a form with the instruction "Scegli l'archivio da interrogare:". The form has a dropdown menu with the following options: "... Scegli il servizio da valutare", "Tariffe del servizio idrico", and "Tariffe dei rifiuti solidi urbani". The first option is selected and highlighted in blue. A red circle highlights the dropdown menu, and a yellow box with an arrow points to it, containing the text "Si opziona il servizio di cui si vuole conoscere la spesa annua". To the right of the dropdown is a "Conferma" button. The page also features a "Downloads" section with links to various reports and a "Siti di riferimento" section with links to various organizations.



TASP – Trasparenza sulle condizioni economiche RSU 80 attività economiche della classificazione del DPR 158/99

Tariffe per le micro, piccole e medie imprese
Interrogazione archivio tariffe: rifiuti solidi urbani

Comune:

Superficie m²:
Superficie dei locali in cui è esercitata l'impresa - metri quadri

Attività esercitata:

Downloads

- > RIFIUTI SOLIDI URBANI - RAPPORTO 2010
- > SERVIZIO IDRICO - RAPPORTO 2010
- > ENERGIA ELETTRICA - RAPPORTO 2010
- > LOCANDINA EVENTO DI PRESENTAZIONE RAPPORTO
- > SCARICA LA PRESENTAZIONE

Attività di riferimento

- CAMERA DI COMMERCIO GENOVA
- CAMERA DI COMMERCIO LA SPEZIA
- UNIONCAMERE
- NDIS
- REF
- ACQUAINFO

© 2011 REF. RICERCA

Start | Microsoft ... | Interfacci... | 13.05



TASP – Trasparenza sulle condizioni economiche RSU 80 attività economiche della classificazione del DPR 158/99

Interfaccia Repertorio TaSP - Mozilla Firefox

File Modifica Visualizza Cronologia Segnalibri Yahoo! Strumenti Ajuto

Interfaccia Repertorio TaSP

http://liguria.repertoriotariffe.it/impresel.php?istat=10025&comune=Genova&superficie=100&categoria=22f&subcat: Google

Più visitati http://www.seconda... Come iniziare Ultime notizie

Yahoo! Search SEARCH

Tariffe per le micro, piccole e medie imprese

Interrogazione archivio tariffe: rifiuti solidi urbani

Comune:

Superficie m²:
Superficie dei locali in cui è esercitata l'impresa - metri quadri

Attività esercitata:

Subcategoria:

Il TASP restituisce la spesa al netto e al lordo delle imposte

Regime tariffario: TIA
Quota Fissa: 1.386,00 Euro
Quota variabile: 727,00 Euro
Imposte: 316,95 Euro
Spesa annua tutto compreso: 2.429,95 Euro

Il calcolo dell'importo di spesa si basa sui dati ricavati da Delibere, Atti ufficiali, Piani d'Ambito e ove necessario da altre fonti verificate.
La spesa è calcolata al lordo di eventuali sconti ed agevolazioni previsti nei regolamenti.

Consultazione schede di dettaglio

[Articolazione tariffaria](#) [Repertorio Amministrativo](#)

© 2011 REF. RICERCHE PER L'ECONOMIA E LA FINANZA S.R.L. | C.F./P.IVA 13275360157 | REA 1633252

Start Eudor... 2 Es... Micros... Inter... Skype... 13.26



TASP - Accesso alle tariffe e agli atti amministrativi *ref.* Delibere e regolamenti di applicazione della tariffa

Repertorio amministrativo
Comune di Genova
Sono presenti i seguenti documenti:

Documenti	
Regolamento	scarica in PDF
Delibera di approvazione delle tariffe	scarica in PDF
Carta del servizio	n.d.

Nel repertorio sono inseriti i soli documenti ufficiali, ovvero delibere o estratti di Gazzette Ufficiali.

Downloads

- > RIFIUTI SOLIDI URBANI - RAPPORTO 2010
- > SERVIZIO IDRICO - RAPPORTO 2010
- > ENERGIA ELETTRICA - RAPPORTO 2010
- > LOCANDINA EVENTO DI PRESENTAZIONE RAPPORTO
- > SCARICA LA PRESENTAZIONE

Siti di riferimento

- > CAMERA DI COMMERCIO GENOVA
- > CAMERA DI COMMERCIO LA SPEZIA
- > UNIONCAMERE
- > INDIS
- > REF
- > ACQUAINFO

© 2011 REF. RICERCHE PER L'ECONOMIA E LA FINANZA S.R.L. | C.F./P.IVA 13275360157 | REA 1633252

Il TASP consente l'accesso alla documentazione ufficiale, essenziale per verificare presenza di eventuali sconti ed agevolazioni



Il monitoraggio delle tariffe 2009-2010

Spesa annua al lordo delle imposte per "profili tipo"

Spesa *all inclusive* al netto della riduzione unico occupante - Anno 2010

Comuni	Popolazione Istat 2008 (migliaia)	Regime	1 c	3 c	5 c
			50 mq	80 mq	120 mq
Quadro Provinciale			euro/anno		
Genova	>100	TIA	97	221	331
Rapallo	10-50	TARSU	101	242	363
Chiavari	10-50	TARSU	93	186	280
Sestri Levante	10-50	TARSU	80	170	256
Lavagna	10-50	TARSU	65	149	224
Arenzano	10-50	TIA	107	230	371
Recco	10-50	TARSU	130	260	391
Santa Margherita Ligure	10-50	TARSU	87	198	297
Cogoleto	5-10	TIA	134	220	320
Serra Riccò	5-10	TARSU	70	141	211
Campomorone	5-10	TARSU	67	153	229
Casarza ligure	5-10	TARSU	69	147	221
Sant'Olcese	5-10	TARSU	89	142	213
Busalla	5-10	TARSU	53	107	160
Camogli	5-10	TARSU	129	259	388
Cogorno	5-10	TARSU	65	131	196
Media Provincia			90	185	278

Fonte: elaborazioni ref. su dati CCIAA Genova

- Elevata variabilità della spesa anche all'interno dei confini provinciali
- Per una famiglia di 3 componenti in 80 mq la spesa può variare da 107 euro/anno a 260 euro/anno

Utenza domestica: variazione 2009-2010 della spesa annua

Comuni	Popolazione Istat 2008 (migliaia)	Regime	1 c	3 c	5 c
			50 mq	80 mq	120 mq
Quadro Provinciale			variazione		
Genova	>100	TIA	13.4%	13.4%	13.4%
Rapallo	10-50	TARSU	0.0%	0.0%	0.0%
Chiavari	10-50	TARSU	0.0%	0.0%	0.0%
Sestri Levante	10-50	TARSU	0.1%	0.1%	0.1%
Lavagna	10-50	TARSU	20.0%	20.0%	20.0%
Arenzano	10-50	TIA	14.9%	15.0%	14.9%
Recco	10-50	TARSU	0.0%	0.0%	0.0%
Santa Margherita Ligure	10-50	TARSU	0.0%	0.0%	0.0%
Cogoleto	5-10	TIA	11.3%	11.0%	10.7%
Serra Riccò	5-10	TARSU	4.8%	4.8%	4.8%
Campomorone	5-10	TARSU	0.0%	0.0%	0.0%
Casarza ligure	5-10	TARSU	0.0%	0.0%	0.0%
Sant'Olcese	5-10	TARSU	6.2%	6.2%	6.2%
Busalla	5-10	TARSU	25.0%	25.0%	25.0%
Camogli	5-10	TARSU	0.0%	0.0%	0.0%
Cogorno	5-10	TARSU	6.8%	6.8%	6.8%
Media Provincia			6.4%	6.4%	6.4%

Fonte: elaborazioni ref. su dati CCIAA Genova

- Su 16 Comuni indagati, la metà hanno variato le tariffe
- L'altra metà ha confermato le tariffe del 2009
- Degli 8 Comuni che hanno incrementato le tariffe, 2 sono al 20% e oltre, 3 oltre il 10%

Attenzione: **nel 2010 sulla TIA non applicata IVA 10%** dopo sentenza Corte Costituzionale del luglio 2009.

Spesa annua al lordo delle imposte per "profili tipo"

Spesa *all inclusive* al lordo di scontistiche e/o agevolazioni - Anno 2010

Comuni	Popolazione (migliaia)	Regime	Albergo	Supermercato	Ristorante	Bar	Ortofrutta
			1000 mq	200 mq	180 mq	80 mq	60 mq
Quadro Provinciale			euro/mq				
Genova	> 100	TIA	8.2	14.7	24.3	24.3	35.8
Rapallo	10-50	TARSU	4.4	15.0	9.1	9.1	9.1
Chiavari	10-50	TARSU	5.4	6.5	8.2	8.2	6.5
Sestri Levante	10-50	TARSU	4.1	7.5	9.3	9.3	9.2
Lavagna	10-50	TARSU	4.6	9.7	8.7	8.7	9.0
Arenzano	10-50	TIA	6.2	13.8	32.2	30.4	41.4
Recco	10-50	TARSU	3.8	14.5	15.5	13.0	19.4
Santa Margherita Ligure	10-50	TARSU	4.6	14.8	14.8	9.6	14.8
Cogoleto	5-10	TIA	13.0	29.5	29.9	29.7	34.9
Serra Riccò	5-10	TARSU	6.1	6.1	6.1	6.1	6.1
Casarza ligure	5-10	TARSU	8.0	8.0	8.4	8.4	8.0
Campomorone	5-10	TARSU	3.5	5.0	3.5	3.5	5.5
Sant'Olcese	5-10	TARSU	8.3	8.9	8.9	8.9	8.9
Busalla	5-10	TARSU	3.9	3.9	3.9	3.9	4.8
Camogli	5-10	TARSU	6.9	14.1	16.4	17.7	15.7
Cogorno	5-10	TARSU	4.1	5.4	4.1	4.1	4.3
Media Provincia			5.9	11.1	12.7	12.2	14.6

Fonte: elaborazioni ref. su dati CCIAA Genova

- Profili indicativi: la graduatoria varia a seconda dell'attività economica
- Per un Ristorante di 180 mq la spesa unitaria annua può variare da 3.5 euro/mq a 32.2 euro/mq, per un negozio di ortofrutta da 4.3 a 41.4 euro/ma



Utenza non domestica: variazione 2009-2010 della spesa annua

Comuni	Popolazione (migliaia)	Regime	Albergo	Supermercato	Ristorante	Bar	Ortofrutta
			1000 mq	200 mq	180 mq	80 mq	60 mq
Quadro Provinciale					euro/anno		
Genova	> 100	TIA	3.0%	3.1%	3.1%	3.1%	3.0%
Rapallo	10-50	TARSU	0.0%	0.0%	0.0%	0.0%	0.0%
Chiavari	10-50	TARSU	0.0%	0.0%	0.0%	0.0%	0.0%
Sestri Levante	10-50	TARSU	0.0%	0.0%	0.0%	0.0%	0.0%
Lavagna	10-50	TARSU	20.0%	20.0%	20.0%	20.0%	24.0%
Arenzano	10-50	TIA	15.0%	15.0%	19.9%	15.0%	15.0%
Recco	10-50	TARSU	0.0%	0.0%	0.0%	0.0%	0.0%
Santa Margherita Ligure	10-50	TARSU	0.0%	0.0%	0.0%	0.0%	0.0%
Cogoleto	5-10	TIA	11.5%	11.7%	11.7%	11.7%	11.7%
Serra Riccò	5-10	TARSU	5.0%	5.0%	5.0%	5.0%	5.0%
Campomorone	5-10	TARSU	0.0%	0.0%	0.0%	0.0%	0.0%
Casarza ligure	5-10	TARSU	0.0%	0.0%	0.0%	0.0%	0.0%
Sant'Olcese	5-10	TARSU	6.0%	6.0%	6.0%	6.0%	6.0%
Busalla	5-10	TARSU	25.0%	25.0%	25.0%	25.0%	25.0%
Camogli	5-10	TARSU	0.0%	0.0%	0.0%	0.0%	0.0%
Cogorno	5-10	TARSU	6.8%	6.8%	6.8%	6.8%	6.9%
Media			5.8%	5.8%	6.1%	5.8%	6.0%

Fonte: elaborazioni ref. su dati CCIAA Genova

- Aumenti sostanzialmente uniformi per tutti i profili di attività economiche
- Incrementi uguali a quelli del domestico, tranne che nel capoluogo (+ 3% non domestico, + 13% domestico)



Tra i fattori che possono spiegare l'elevata dispersione delle tariffe:

- ✓ diversa modalità di finanziamento del servizio: TARSU vs TIA (I Comuni a TIA obbligati alla copertura integrale dei costi con il gettito della tariffa, i Comuni a TARSU hanno solo un vincolo minimo del 50%)
- ✓ scelte degli enti locali su come coprire i costi del servizio: allocazione tra utenze domestiche e non domestiche e tra le diverse attività economiche
- ✓ differenti logiche di assimilazione quanti-qualitativa dei rifiuti speciali agli urbani;
- ✓ diverse soluzioni organizzative adottate, modalità di raccolta, spazzamento e lavaggio strade, incidenza della raccolta differenziata/indifferenziata, ecc.
- ✓ diverso grado di efficienza delle gestioni che si traduce, a parità di altre condizioni, in un costo più o meno elevato

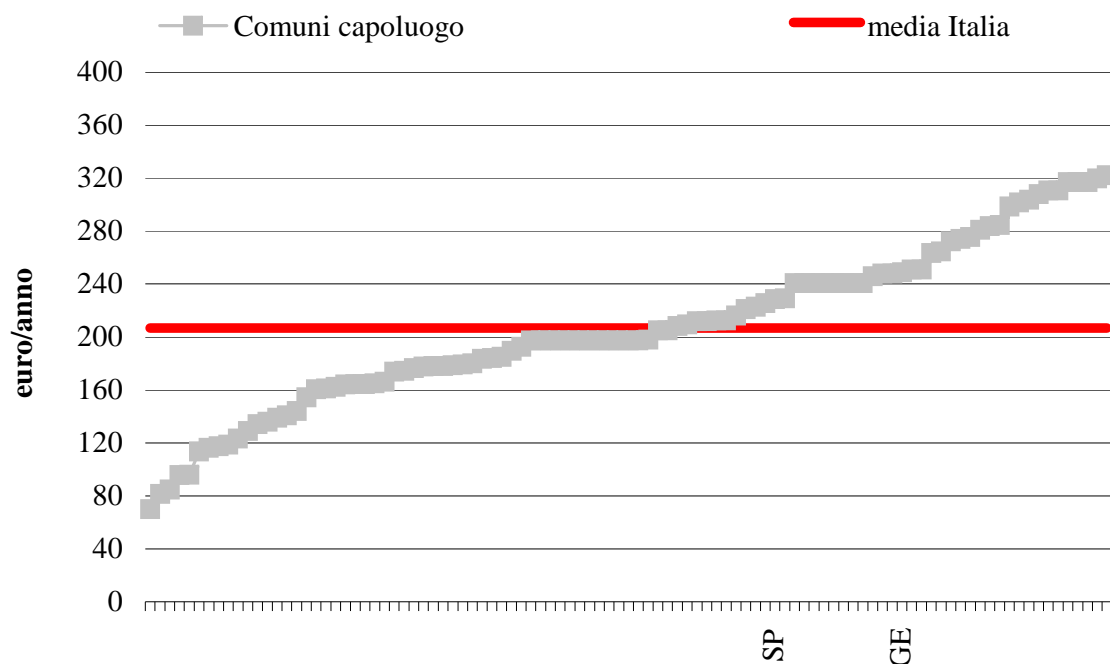


Necessità di affiancare ai livelli tariffari indicatori di copertura dei costi del servizio con il gettito della tassa/tariffa e indicatori di qualità del servizio (modalità raccolta differenziata, frequenza spazzamento strade, rapporti con gli utenti, etc....)....ma carenza informativa (assenza standardizzazione documenti contabili del servizio → difficoltà di confronti corretti...)

La spesa SII per le famiglie nei Capoluoghi di Provincia italiani

Spesa annua *all inclusive* nei Comuni capoluogo di Italia

3 Componenti - 160m³/anno, Anno 2009



Fonte: elaborazioni dati ref.

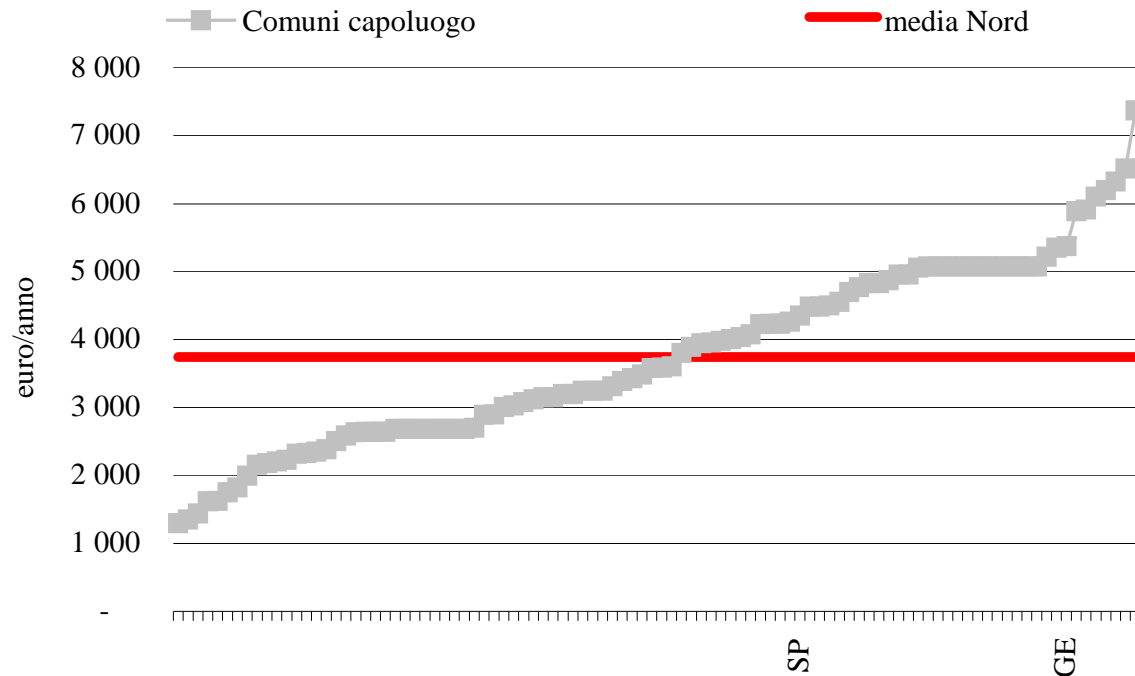
- La dispersione dei corrispettivi SII è elevata
- Per una famiglia di 3 componenti che consuma 160 m³/anno si va da un minimo di circa 80 euro/anno ad un massimo di oltre 400 euro/anno
- Genova è poco sopra la media Italia



La spesa SII per le imprese nei Capoluoghi di Provincia italiani

Spesa annua *all inclusive* nei Comuni capoluogo di Italia

Ristorante/Trattoria - 1 800 m³/anno, Anno 2009

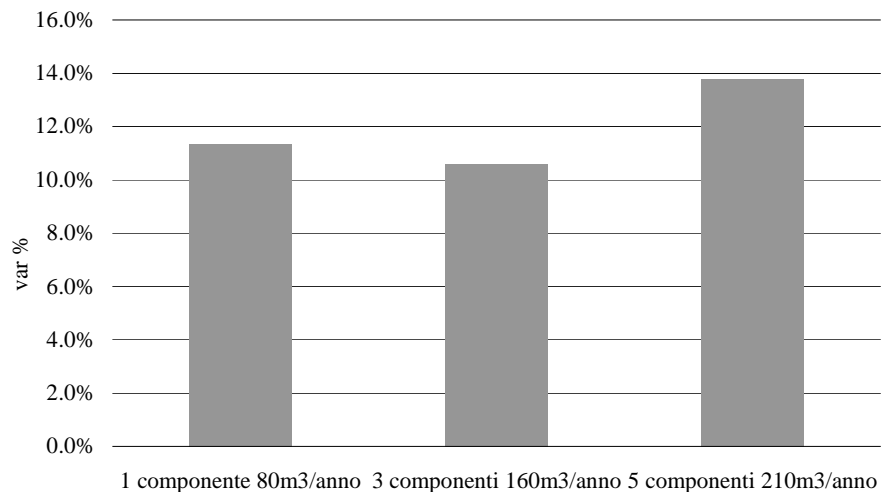


Fonte: elaborazioni dati ref.

- Elevata variabilità dei corrispettivi SII anche per le utenze non domestiche
- Per un Ristorante che consuma 1 800 m³/anno si va da un minimo di poco più di 100 euro ad un massimo di oltre 7 mila euro/anno
- Genova si colloca sopra la media nazionale

Utenze domestiche: variazione 2009-2010 della spesa annua

ATO GE Genova

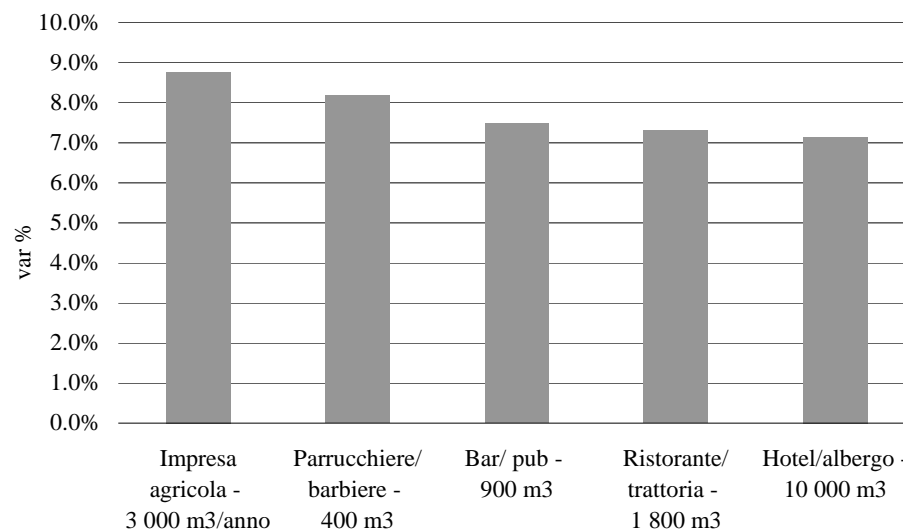


Fonte: elaborazioni dati ref.

• Incrementi intorno al 10% per il domestico, tra il 7/8% per il non domestico

Utenze non domestiche: variazione 2009-2010 della spesa annua

ATO GE Genova



Fonte: elaborazioni dati ref.



- Elevata dispersione delle aliquote sul territorio nazionale
- Minore variabilità all'interno dei confini della provincia di Genova
- 4 bacini tariffari: quattro fasce territoriali (Fascia A, B, C e D)
- Medesime tariffe all'interno di ciascuna fascia ma diverse tra una fascia e l'altra: relativamente più elevate per i Comuni costieri (Fascia D, ove ricadono tutti i Comuni sopra 5 mila abitanti, tranne uno), più contenute per i Comuni montani (Fascia B e C)
- Organo deliberante Autorità D'Ambito Territoriale Ottimale di Genova



Grazie per l'attenzione!

ref. - Ricerche per l'economia e la finanza

Samir Traini

economista

straini@ref-online.it